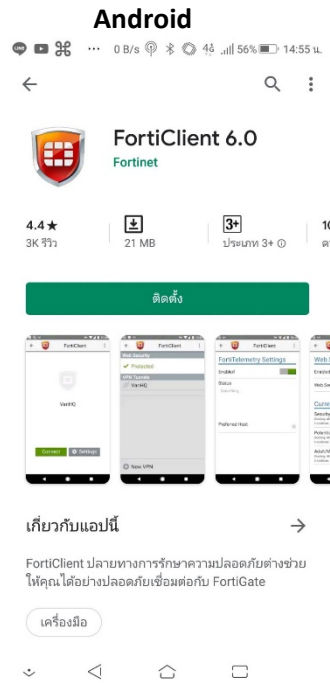


สำหรับ Smartphone Android

1. ค้นหาใน Google Play “Forticlient” ทำการติดตั้ง

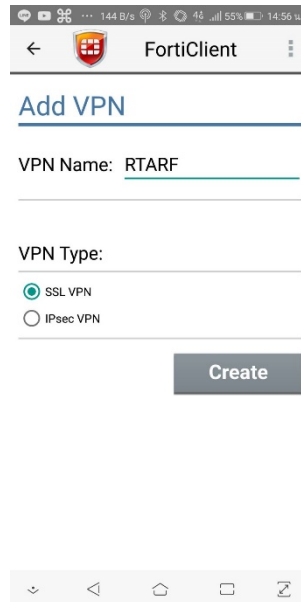



2. การใช้งานผ่านระบบ Android

- เมื่อทำการติดตั้งแล้ว เปิด App ขึ้นมาจะมีหน้าเมนูเลือก New VPN และใส่ข้อมูล

VPN Name : RTARF

VPN Type : SSL VPN กด Create



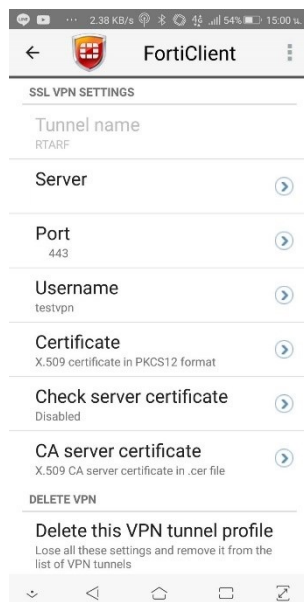
- เมื่อทำการ Create จะเมนูให้ทำการ Setting

Tunnel name : RTARF

Server : mitcvpn2.rtarf.mi.th

Port :443

Username : คือ Username ที่จะเข้าใช้งาน กดปุ่มเมนูหลัก กด "Connect"



- เมื่อกด “Connect” จะมีให้ใส่ Password ของ Username ที่ตั้งค่าไว้ ก็จะสามารถใช้งานได้ การออกจากแอปพลิเคชันควรทำการ Logout ก่อนทุกครั้งที่มีการไม่ใช้งาน

