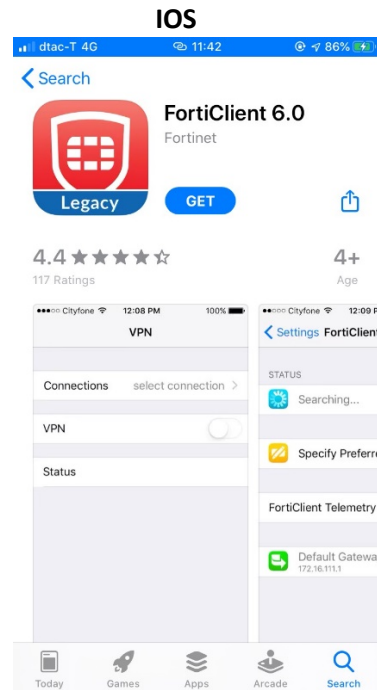


สำหรับ Smartphone IOS

1. ค้นหาใน App store “Forticlient” ทำการติดตั้ง



2. การใช้งานผ่านระบบ IOS

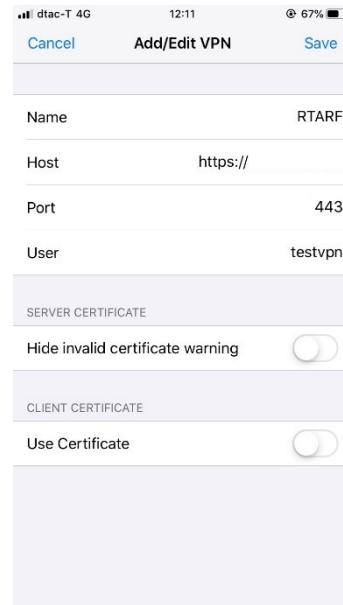
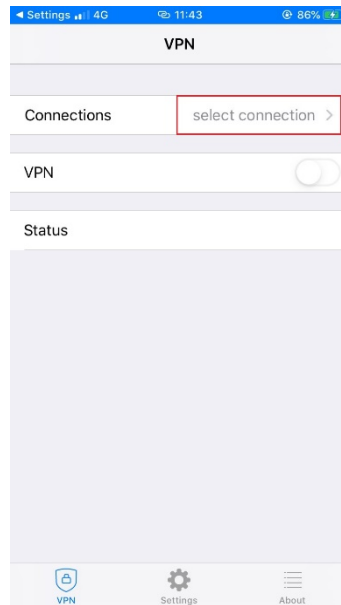
2.1 เมื่อทำการติดตั้งแล้ว เปิด App ขึ้นมาจะมีหน้าเมนูเลือก Select Connection และใส่ข้อมูล

Name : RTARF

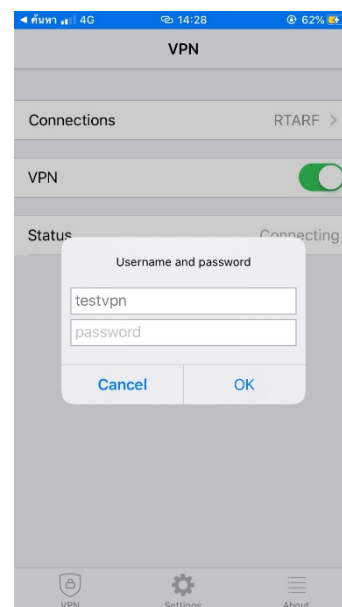
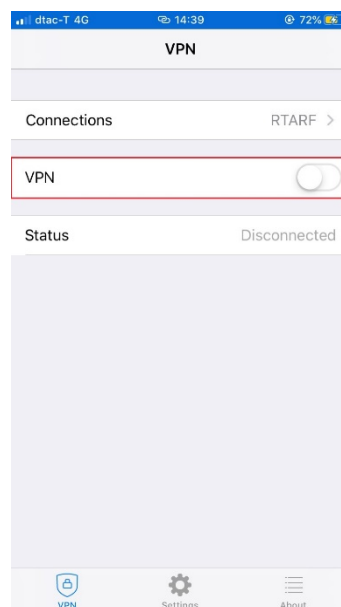
Host : mitcvpn2.rtarf.mi.th

Port : 443

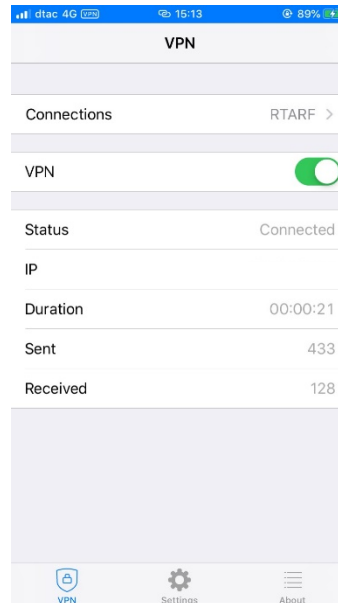
User : คือ Username ที่จะเข้าใช้งาน กด Save



2.2 กลับสู่เมนูหลัก กดเปลี่ยนแถบเป็นสี จะมีหน้าต่างขึ้นมาให้ทำการ Login



2.3 ทำการ Login แล้ว Status จะขึ้นเป็น Connected สามารถใช้งานได้



2.4 การออกจากแอปพลิเคชันควรทำการ Logout ก่อนทุกครั้งที่มีการไม่ใช้แอปพลิเคชัน

2.4.1 ปิดแถบสีเขียวของเมนู VPN ให้ Status ขึ้น Disconnected

